


**2-lagig  
DN 25**




## Hydraulikschläuche

### 2-lagig, DN 25

Typ Anschluss A: DKR  
Anschluss A: G 1 IG  
Schlüsselweite A (mm): 38  
Typ Anschluss B: DKR  
Anschluss B: G 1 IG  
Schlüsselweite B (mm): 38  
max. Betriebsdruck (bar): 225

Länge (mm)	Bestell-Nr.
1500	624 000 425 04
2500	624 000 429 04

**4-lagig  
DN 20**




## Hydraulikschläuche

### 4-lagig, DN 20

Typ Anschluss A: DKR  
Anschluss A: G 3/4 IG  
Schlüsselweite A (mm): 32  
Typ Anschluss B: DKR  
Anschluss B: G 3/4 IG  
Schlüsselweite B (mm): 32  
Anzahl Lagen: 4  
Nennweite DN (mm): 20  
max. Betriebsdruck (bar): 350

Länge (mm)	Bestell-Nr.
1000	624 000 412 00
1200	624 000 413 00
1500	624 000 414 00
1800	624 000 415 00
2000	624 000 416 00
2200	624 000 417 00
2500	624 000 418 00
2800	624 000 419 00
3000	624 000 420 00

**4-lagig  
DN 25**



## Hydraulikschläuche

### 4-lagig, DN 25

Typ Anschluss A: DKR  
Anschluss A: G 1 IG  
Schlüsselweite A (mm): 38  
Typ Anschluss B: DKR  
Anschluss B: G 1 IG  
Schlüsselweite B (mm): 38  
max. Betriebsdruck (bar): 280

Länge (mm)	Bestell-Nr.
1500	624 000 463 00
2500	624 000 464 00