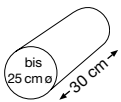
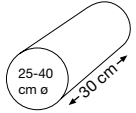
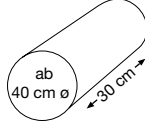








## Info

## Das richtige Werkzeug für Holzspalt- und Fällarbeiten

Die Wahl des richtigen Werkzeuges ist abhängig vom Anwendungsgebiet, der Körpergröße sowie der körperlichen Verfassung des Anwenders. So kann ein großer und kräftiger Anwender mit einer schwereren Axt besser umgehen als ein kleinerer mit weniger Kraft. Zudem spielt die Anwendung eine große Rolle. Soll das gesamte Spektrum der Holzarbeiten mit einem Werkzeug bewältigt werden, bietet sich eine Universalaxt für die Bearbeitung an. Für Arbeiten wie das Keiltreiben sollten hingegen nur speziell darauf ausgerichtete Werkzeuge wie z. B. ein Spalthammer verwendet werden.

Die folgende Übersicht gibt Aufschluss für die Wahl des richtigen Werkzeuges und soll Ihnen als Entscheidungshilfe dienen.

	Fäll- und Entastungsarbeiten	leichtere Spaltarbeiten 	mittlere Spaltarbeiten 	schwere Spaltarbeiten 	Meterstücke	Keiltreibarbeiten (Alu oder Kunststoff)
Ittis®-Äxte 	777	7	7	7	7	77
Universaläxte 	77	7	7	7	7	77
Beile 1250g, 50cm Stiel 	7	777	7	7	7	77
Äxte 1250g, 70cm Stiel 	7	777	77	7	7	77
Äxte 2500g 	7	7	777	777	77	77
Spalthammer 3kg 	7	7	77	777	777	777
		777 optimal geeignet	77 gut geeignet	7 geeignet	7 nicht geeignet	77 darf nicht verwendet werden

Für die Wahl des richtigen Werkzeuges steht Ihnen Ihr Agrar-Fachberater gerne zur Verfügung.